

安心を詰め込みました!

もしも熱中症にかかってしまったら
が来るまでの処置が大切です!!



- ◆専用バッグ
- ◆専用瞬間冷却剤 × 6個
- ◆冷却剤装着用ベルト × 4本
- ◆チタン三角巾 × 1枚
- ◆頸動脈ポケット
- ◆送風用うちわ × 2枚
- ◆熱中症応急マニュアル × 1冊
- ◆取扱いポスター(携行分) × 1枚

FAK-FS200 熱中応急キット

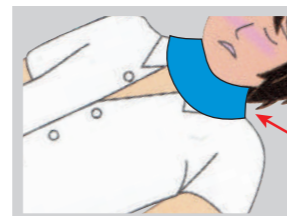
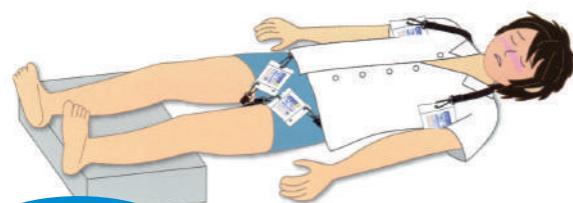
順天堂大学スポーツ医科学
桜庭研究室 監修



当キットでは熱中症で倒れ意識が無い方に対応しております。

自力で冷却剤を挟めない事を前提にベルトを装着

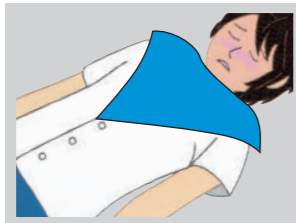
冷却剤が滑り落ちない様にポケットに収納



約15分間
冷たさが持続!

液体の状態だから体のカーブに沿って効率的に冷却!

水に浸し体温の上昇を防ぐ冷却布として使えるチタン製の三角巾。



市販の冷却剤とは違い衝撃を与えても冷却はしません。使用時に確実に使用出来る様に考慮。



左右に引っ張ると冷却開始
冷却剤6個付属

チタン製三角巾や頸動脈冷却用ポケットを水で浸す為に貯水バッグになります。



熱中症応急キット(品番:FAK-FS200)付属、 専用瞬間冷却剤(C-RUCK 品番:FAK-C2)の使用方法

①両側を強く引いてください。



使い方の説明は
こちら
(姉妹品の動画です)



②全体を隅々まで伸ばしてください。



赤い矢印の部分が、まっすぐになるよう、伸ばしきってください。

③上下に振って、内容物を混ぜてください



※ご注意
上記②での赤い矢印の部分が十分に伸びきっていないと内容物の混ざりが悪く、冷えない事がありますのでご注意ください。

約15分間、冷却効果があります

■使用後の廃棄

C-RUCKの袋に、はさみを入れ、トイレに流してください。(手に触れた場合は、害はありませんが、手洗いをしてください。) 袋のビニールは、分別廃棄してください。

■ご注意

使用後は内容液が漏れだす場合がありますので、熱中症応急キットのバッグの中に入れないで、すぐ上記の廃棄をおこなってください。

別売りも可能です!

品番: FAK-C2

品名: 応急キット専用冷却剤 6個セット